

The logo for lipbled, featuring the word "lipbled" in a bold, lowercase sans-serif font. "lip" is in black and "bled" is in red. A registered trademark symbol (®) is located at the end of the word.The background of the advertisement is a photograph of a modern interior. On the left, there is a light-colored wooden door with a vertical grain and a simple handle. Above the door, a contemporary light fixture with black metal rods and several black spherical shades is visible. On the right, a portion of a dark grey leather sofa with a patterned cushion is shown. The overall aesthetic is clean and minimalist.

# INNENTÜREN


## 2.4

[www.lip-bled.si](http://www.lip-bled.si)

**WO DU MEHR BEKOMMST.**

*Wie geschaffen für Ihr Zuhause.*

Foto: Jošt Gantar




**ES IST ECHT SCHÖN, DAS LIED DER NATUR.  
HÖREN SIE AUFMERKSAM ZU!**



Der Baum, mächtiger als dass man ihn mit bloßen Händen umarmen kann, keimt aus einem winzigen Samen auf. Ein Tempel, höher als neun Stockwerke, erhebt sich aus einer Handvoll Lehm. Eine Reise über 1000 Meilen beginnt mit dem ersten Schritt.

Schon seit 1948 wählen wir sorgsam hochwertiges Holz aus, vertrauen es der hohen Kunstfertigkeit der menschlichen Berührung an und tragen so zu einer angenehmen Atmosphäre Ihrer Wohnräume bei.



In Harmonie mit der Natur zu leben, ist unglaublich wertvoll. Das beweisen unsere reichen Wälder – die Umwelt, mit der wir leben und aus der wir schöpfen. Schon seit 1948 bemühen wir uns, daraus hochwertige Produkte mit hohem Mehrwert zu gewinnen. Natürlich kümmern wir uns mit der notwendigen Sorgfalt darum, etwas zurückzugeben für all das Gute, was wir aus den Wäldern geschenkt bekommen. Das tun wir, weil wir den Wald wertschätzen und lieben. Unser Wunsch ist, dass Sie genauso fühlen.

**Lassen Sie das Lied der Wälder auch bei Ihnen zu Hause erklingen!**

# VISION

Wir sind ein Unternehmen mit dem namhaften Markenzeichen **lipbled**, das die internationale Position eines anerkannten Anbieters und Herstellers von Innentüren festigt. Mit Verantwortung für eine nachhaltige Entwicklung wird dies durch innovative und hochwertige Produkte, motivierte Mitarbeiter und zufriedene Kunden erreicht.

GREENLINE / VIVACELINE

Seite 10

STILLINE

Seite 26

## FURNIERTE INNENTÜREN



## NATÜRLICHER CHARAKTER

FARBENVIELFALT OHNE GRENZEN

## KOMBINATION VON FARBEN

COLORLINE MODENA

Seite 32

BELLALINE

Seite 36

KAISERLINE

Seite 38

RAL-FARBKARTE

Seite 42

COLORLINE EASY

Seite 44

UNICOLORLINE

Seite 48



## DAS HAUS DER IDEEN

## HAND IN HAND ...



TOPLINE KLASSIK-KOLLEKTION	Seite 54
KLASSIK-KOLLEKTION MATTLINE	Seite 56
TOPLINE PLUS	Seite 58
PRESTIGE-KOLLEKTION	Seite 62
DYNAMIC-KOLLEKTION	Seite 64
MILLENIUM-KOLLEKTION	Seite 66
VISIOLINE	Seite 68
BASICLINE	Seite 70

GESTALTEN  
UND PLANEN ...EINFACH  
GEMACHT

LIFELINE	Seite 74
DIVIDELINE	Seite 78
AIRLINE	Seite 82
SLIDELINE	Seite 86
DUOLINE	Seite 94
INNERLINE	Seite 96
CUTLINE	Seite 100
SWINGLINE	Seite 102
UNSICHTBARE ZARGEN PURE	Seite 104
RENOVIERUNGSZARGE	Seite 108
VERGLASUNGEN	Seite 110
SECURALINE	Seite 116
ArchCAD	Seite 120





GREENLINE / VIVACELINE / STILLINE







“

**FURNIERTE INNENTÜREN**

# NATÜRLICHER CHARAKTER

Wenn Sie Ihrem Zuhause ein natürliches und modernes Aussehen verleihen möchten, ist Furnier die richtige Entscheidung.

Furnier ist ein Produkt des Sägens, Schneidens und Schälens von Rundholz. Diese Vorgänge ermöglichen uns eine wirtschaftliche Rundholznutzung und verleihen dem Endprodukt das Erscheinungsbild einer natürlichen, massiven Oberfläche mit allen naturgegebenen Eigenschaften. Durch verschiedene Schnitt- oder Schältechniken und durch die Zusammensetzung der Furnierblätter lassen sich vertikale, horizontale oder diagonale Oberflächen herstellen.



**GREENLINE /**

**VIVACELINE**

# DIE MÄCHTIGE EICHE

Die Eiche ist ein mächtiger Baum und gilt seit jeher als Symbol für Kraft, Weisheit und Langlebigkeit. Schon in der griechischen Mythologie wurde sie als der Baum des höchsten Gottes Zeus bezeichnet. Und deshalb wird sie auch als sehr zähes und hartes Holz in der Tischlerei zur Herstellung von Parkett, Furnier und Möbeln verwendet.



Glatte Türen längsfurniert  
Modell GREENLINE  
**EICHE ASTIG WILD**



Eiche astig  
natur lackiert gebürstet



Eiche astig  
weiß geölt gebürstet



Eiche astig  
geölt gebürstet



Eiche astig  
geölt



Eiche astig  
matt Effekt lackiert  
gebürstet



Eiche astig  
natur lackiert



Eiche astig  
matt Effekt lackiert

GREENLINE  
Eiche astig weiß geölt  
WILD  
Modell LIFELINE PN6

GREENLINE  
Europäische Eiche  
weiß geölt



“

- 1-Europäische Eiche geölt gebürstet
- 2-Europäische Eiche geölt
- 3-Europäische Eiche natur lackiert gebürstet
- 4-Europäische Eiche natur lackiert
- 5-Europäische Eiche weiß geölt gebürstet
- 6-Europäische Eiche weiß geölt
- 7-Europäische Eiche matt Effekt lackiert gebürstet
- 8-Europäische Eiche matt Effekt lackiert

Setzen Sie auf Ursprünglichkeit.  
Naturliebhaber schwören  
auf beruhigende Farben und  
Formen, die auch Sie von ihrer  
Qualität überzeugen werden. Die  
einheitliche Oberflächenstruktur  
eignet sich auch für Modelle mit  
Aussparungen.

GREENLINE  
Buche



GREENLINE  
Ahorn




GREENLINE  
Eiche astig natur lackiert  
RUHIG  
Modell LIFELINE PN2

# “ DIE WÄRME VON FICHTENHOLZ

Die Fichte (*Picea abies*) ist die am zahlreichsten vertretene Baumart in Slowenien. Ihr Holz ist weich und elastisch und wird deshalb für die Herstellung von Möbeln und Musikinstrumenten, aber auch im Bauwesen und in der Papierindustrie verwendet.

Fichtentüren bewahren die charakteristische Struktur und Farbe des Holzes. Das Modell passt hervorragend zu den Naturtönen anderer Bauelemente aus Holz und Holzwerkstoffen sowie zu hellen Bodenbelägen.

Die natürlichen Stammeigenschaften schaffen eine dynamische Struktur mit Astknoten in unterschiedlichen Größen, Verläufen und Mengen. Auf diese Weise erhalten die Modelle ein noch natürlicheres Aussehen.





VIVACeline F4  
Fichte astig geburstet

GREENline  
Fichte astig geburstet





“  
**(UN)VOLLKOMMENE  
EICHE**

**Seine Struktur strahlt Ursprünglichkeit und die Aura der Wildnis aus.**



ALTEICHE - PRESTIGE  
VIVACELINE / F4  
natur geölt



ALTEICHE - PRESTIGE  
GREENLINE  
natur geölt



ALTEICHE - PRESTIGE  
GREENLINE  
matt lackiert





ALTEICHE - PRESTIGE  
VIVACELINE / F4  
matt lackiert



Genau wie die Menschen sind auch die Bäume nicht perfekt. Das Eichenholz zum Beispiel, das uns mit seiner weichen Honigfarbe begeistert, ist voll von Jahresringen, Astlöchern und Rissen. All diese Unregelmäßigkeiten bzw. Besonderheiten spiegeln Wildnis und gleichzeitig die Einzigartigkeit und die Charakteristik des Holzes wider. Deshalb haben unsere Eichenholzprodukte einen besonderen Zauber und Mehrwert.



## STRUKTURENVERGLEICH

EICHE ASTIG  
WILD (HG1)

EICHE ASTIG  
RUHIG (HG4)

EICHE ASTIG  
RISSIG (HG7)

EUROPÄISCHE EICHE





## DER CHARAKTER OFFENBART SICH IN DEN VIELEN KLEINIGKEITEN.

Durch den Gebrauch von hochwertigen Furnierholzarten wie Nussbaum oder Eiche astig stellen wir moderne Türen her, die Ihr Zuhause einzigartig machen.



## GLATTE TÜREN QUERFURNIERT Modell VIVACELINE – EICHE ASTIG RISSIG





GLATTE TÜREN QUERFURNIERT  
Modell VIVACELINE – **EICHE ASTIG RISSIG**

VIVACELINE / F4  
Eiche astig rissig  
matt Effekt lackiert



VIVACELINE / F4  
Eiche astig rissig  
matt Effekt lackiert gebürstet



VIVACELINE / F4  
Eiche astig rissig  
geölt



**DURCH BÜRSTEN**

wird die Furnierstruktur rau und tiefgehend betont.

Eiche astig natur  
lackiert  
WILD



Eiche astig natur  
lackiert gebürstet

GLATTE TÜREN  
QUERFURNIERT  
Modelle  
VIVACELINE / F4  
**EICHE ASTIG  
WILD**



Eiche astig  
weiß geölt



Eiche astig  
weiß geölt gebürstet



Eiche astig  
geölt



Eiche astig geölt  
gebürstet



Eiche astig  
matt Effekt lackiert



Eiche astig  
matt Effekt lackiert  
gebürstet



## GLATTE TÜREN QUERFURNIERT

Modell VIVACELINE / F4 – **EUROPÄISCHE EICHE**



Europäische Eiche  
natur lackiert



Europäische Eiche  
natur lackiert gebürstet



Europäische Eiche  
geölt



Europäische Eiche  
geölt gebürstet



Europäische Eiche  
matt Effekt lackiert



Europäische Eiche  
matt Effekt lackiert  
gebürstet



Europäische Eiche  
weiß geölt gebürstet

VIVACELINE / F4  
Europäische Eiche  
weiß geölt

## VIVACELINE – Modell F4

VIVACELINE / F4  
BucheVIVACELINE / F4  
AhornVIVACELINE / F1  
BucheVIVACELINE / F1  
Europäische Eiche

## VIVACELINE – Modell F1

VIVACELINE / F1  
Ahorn



VIVACELINE – **Modell F3**



VIVACELINE / F3  
Ahorn



VIVACELINE / F3  
Buche

VIVACELINE / F3  
Europäische Eiche







## WAS SIND INTARSIEN?

Eine Holzintarsie ist eine Einlegearbeit in Holz aus mehreren Furnierblättern verschiedener Formen, Farben, Größen u.ä. Wer sie herstellt, muss das Fertigungsverfahren mit Bravour meistern und eine außerordentlich ruhige und präzise Hand haben. Dabei handelt es sich um eine Dekorationstechnik, die dem Produkt einen besonderen Reiz verleiht. Unser Unternehmen setzt diese durch langjährige Erfahrungen und Fachwissen perfektionierte Technik bei der Herstellung seiner Produkte mit großem Erfolg ein.

## SKIZZEN DER VIVACELINE-MODELLE

Die VIVACE-Linie bietet unzählige Kombinationen. Entscheiden Sie sich für eine, die zu Ihrem Lebensstil passt und im Einklang mit den in Ihrem Zuhause schon vorhandenen Materialien ist.



Modell F1



Modell F3



Modell F4



Längslaufende  
Struktur



Querlaufende  
Struktur



STILLINE

Die natürlich eleganten Türen werden auch die anspruchsvollsten Geschmäcker erfreuen; STILLINE-Türen eignen sich für alle, die sich nur das feinste und prächtigste Holz gönnen.



STILLINE / SOAD  
Europäische Eiche



STILLINE / SNC SN3  
Europäische Eiche



STILLINE / SNC  
Europäische Eiche



STILLINE / SOAD  
Buche



STILLINE / SOAD SO3  
Buche

## SKIZZEN DER STILLINE-FLÜGELMODELLE MIT VERGLASUNGEN



Modell STILLINE  
SNC SN3



Modell STILLINE  
M-SOAD  
mit Sprossenrahmen –  
6 Felder



Modell STILLINE  
M-SOAD  
mit Sprossenrahmen –  
9 Felder

## STILLINE-LEISTEN

Designleisten verleihen Türen eine klassische Eleganz.



Profil C



Profil D



Profil EX



STILLINE / SOAD SO3  
Europäische Eiche

STILLINE / SORD  
Eiche astig wild natur lackiert



STILLINE / SORD SR3 mit Verglasung - SATINATO  
Eiche astig wild natur lackiert





“

**FARBENVIELFALT OHNE GRENZEN**

# KOMBINATION VON FARBEN

Farben spielen eine wichtige Rolle für unsere Stimmung, denn sie beeinflussen mit ihren Energiewellen unsere Gefühle, Gedanken, unser Verhalten und allgemeines Wohlbefinden. Eine bestimmte Farbe kann man als Stimmungsstimulus oder zur Stärkung des emotionalen und gesundheitlichen Zustandes anwenden. Umgeben Sie sich mit reinen Farben in unterschiedlichen Tönen, welche Sie inspirieren und begeistern, motivieren oder erfreuen.



COLORLINE MODENA / BELLALINE / KAISERLINE / RAL-FARBKARTE / COLORLINE EASY/UNICOLORLINE



“

## DIE VERGLASUNG DER TÜREN


ist die ideale Art und Weise, unsere Wohnräume mit Tageslicht zu beleuchten.

Außerdem bietet sie uns eine visuelle Verbindung mit der Außenwelt und den benachbarten Räumen.



COLORLINE



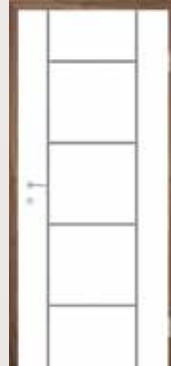
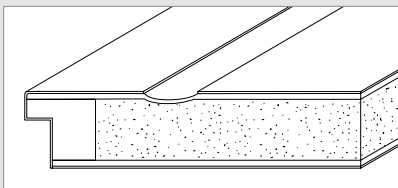


COLORLINE  
weiß gespritzt  
R88L

# MODENA

## WEISSGESPRITZTE TÜREN

Rillenfräsungen verleihen MODENA-Türen klassische Eleganz. Das Türblatt kann zusätzlich mit gerundeten oder SOFT-M Rundkanten vielfältiger gestaltet werden.



COLORLINE  
weiß gespritzt  
R5L




COLORLINE  
weiß gespritzt  
R6L



COLORLINE  
weiß gespritzt  
R7L



COLORLINE  
weiß gespritzt  
R8L

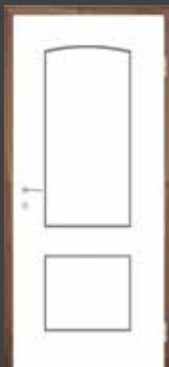


COLORLINE  
weiß gespritzt  
R9L




COLORLINE  
weiß gespritzt  
R11L





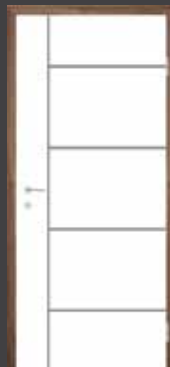
COLORLINE  
weiß gespritzt  
R14L



COLORLINE  
weiß gespritzt  
R15L




COLORLINE  
weiß gespritzt  
R16L



COLORLINE  
weiß gespritzt  
R17L



COLORLINE  
weiß gespritzt  
R21L



COLORLINE  
weiß gespritzt  
R22L



COLORLINE  
weiß gespritzt  
R23L



COLORLINE  
weiß gespritzt  
R24L



COLORLINE  
weiß gespritzt  
R36L



COLORLINE  
weiß gespritzt  
R90L




COLORLINE  
weiß gespritzt  
R95L

WEISS. FARBE DES FRIEDENS, DER UNSCHULD UND DER HOFFNUNG.



## DREI WEISSTÖNE

Abweichungen von dem Farbton und der Struktur sind möglich.



COLORLINE  
MODENA weiß gespritzt  
signalweiß  
ähnlich RAL 9003 (BE PLE2)



COLORLINE  
MODENA weiß gespritzt  
reinweiß  
ähnlich RAL 9010 (BE PLE)



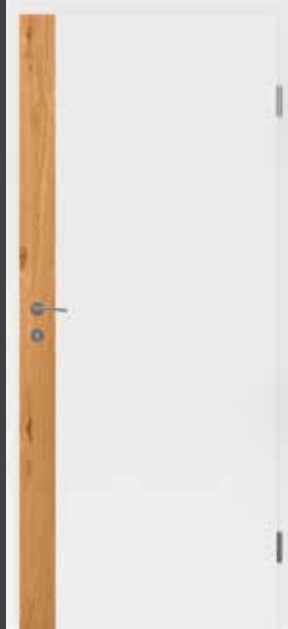
COLORLINE  
MODENA weiß gespritzt  
verkehrsweiß  
ähnlich RAL 9016 (BE PLE7)



**BELLALINE**




BELLALINE / FN1  
weiß gespritzt  
Furnierstreifen Europäische Eiche



BELLALINE / F5R33L  
weiß gespritzt  
Furnierstreifen Eiche astig

BELLALINE / I39R72L  
weiß gespritzt  
Furnierstreifen Eiche astig



## SKIZZEN DER BELLALINE-MODELLE

### FURNIEREINLAGE



FN1



I39R72L



F5R33L



Bei Modellen I39R72L und F5R33L verbindet eine Rillenfräsung das Furnier mit der sonstigen Oberfläche.



**KAISERLINE**

Sie werden aus einer erlesenen Kombination von Materialien hergestellt, die Ihre Wohnung in ihrer ganzen Schönheit erstrahlen lassen.

KAISERLINE / R25L  
weiß gespritzt



KAISERLINE / R39L  
weiß gespritzt



KAISERLINE / R38L  
weiß gespritzt



KAISERLINE / R49L  
weiß gespritzt



KAISERLINE / R40L  
mit Bogen  
weiß gespritzt



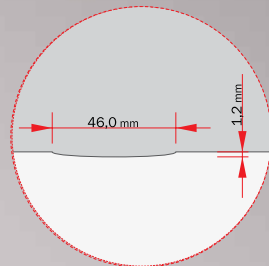


Ein ästhetisches Design und  
hochwertiges Fertigungskonzept  
sorgen für Ihr Wohlbefinden.





## SKIZZEN DER KAISERLINE-MODELLE



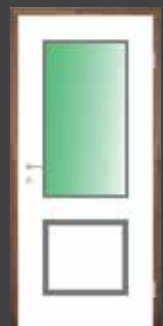
Modell KAISERLINE  
R38L



Modell KAISERLINE  
R38L mit Verglasung




Modell KAISERLINE  
R39L



Modell KAISERLINE  
R39L mit Verglasung




Modell KAISERLINE  
R40L



Modell KAISERLINE  
R40L mit Verglasung



Modell KAISERLINE  
R49L



Modell KAISERLINE  
R25L



TÜREN NACH IHREM GESCHMACK -  
**NACH RAL-FARBKARTE**



“

## EINE REICHE AUSWAHL AN FARBTÖNEN

lässt Ihre buntesten Träume wahr werden. In der RAL-Farbkarte finden Sie die ideale Farbe.



### WUSSTEN SIE?

Weil Türen oft Räume mit unterschiedlichen klimatischen Voraussetzungen trennen (vor allem Eingangstüren), sind beide Seiten der Türflügel unterschiedlichen Temperaturen und Feuchtigkeit ausgesetzt. Das wirkt sich auf ein ungleichmäßiges Zusammenziehen und Ausdehnen der Werkstoffe aus und kann zu einer Verformung (Krümmung) des Türflügels führen.



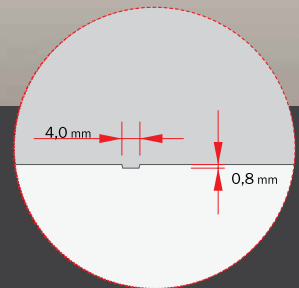
# EASY

## WEISSLACKIERTE UV-GEWALZTE TÜREN

Die Reinheit und Unschuld der weißen Farbe tragen zu Helligkeit und visueller Vergrößerung des Raumes bei. Sie können jedoch mit Fugen in die Einfachheit der Türen etwas Abwechslung bringen.



COLORLINE  
weiß gewalzt R27L  
Modell LIFELINE PN1



### RILLENFRÄSUNGEN - EASY (4,0 x 0,8 mm)



COLORLINE  
weiß gewalzt  
R27L



COLORLINE  
weiß gewalzt  
R28L



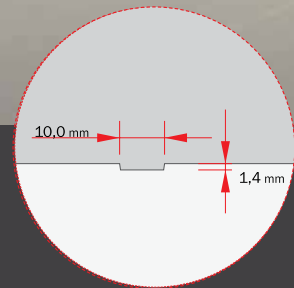
COLORLINE  
weiß gewalzt  
R29L



COLORLINE  
weiß gewalzt  
R34L



COLORLINE  
weiß gewalzt  
R87L



### RILLENFRÄSUNGEN - EASY (10,0 x 1,4 mm)



COLORLINE  
weiß gewalzt  
R70L



COLORLINE  
weiß gewalzt  
R73L



COLORLINE  
weiß gewalzt  
R74L




COLORLINE  
weiß gewalzt  
R89L




COLORLINE  
weiß gewalzt  
R96L

## ZWEI WEISSTÖNE

Abweichungen von dem Farbton und der Struktur sind möglich.



COLORLINE  
EASY weiß gewalzt  
reinweiß  
ähnlich RAL 9010  
(BE LAK)




COLORLINE  
EASY weiß gewalzt  
verkehrsweiß  
ähnlich RAL 9016  
(BE LAK4)

“

## SOFT-M RUNDKANTE

Die Fugen verleihen der weiß lackierten Tür ein nobles Aussehen. Zusätzlich können Sie die Türflügel mit der Auswahl von SOFT-M leicht abgerundeter Kante etwas vielfältiger gestalten.





UNICOLORLINE  
Weiß (ähnlich RAL9016)

UNICOLORLINE  
Matt anti-fingerabdruck schwarzlackierte Folie

# UNICOLORLINE





KEINE FINGERABDRÜCKE

Zarge mit  
schwarzer  
Anti-Fingerprint-  
Beschichtung  
erhältlich.



“

Viele Menschen halten Schwarz für eine deprimierende und dramatische Farbe. Aber dem ist nicht so. Ein bisschen Schwarz darf in keinem Zuhause fehlen, denn es unterstreicht die Formen und Farben der Umgebung. Aber es ist alles eine Frage der Balance. Und wenn die Balance stimmt, sind die Ergebnisse großartig.

## WÄHLEN SIE DIE ALTERNATIVE MIT SCHWARZEN BESCHLÄGEN

Hochwertige Beschläge verbessern die Funktion der Tür. Diese schwarzen Details lassen Ihren Raum noch schöner und interessanter erscheinen.





TOPLINE / PRESTIGE-KOLLEKTION / DYNAMIC-KOLLEKTION / MILLENIUM-KOLLEKTION / VISIOLI



NE / BASICLINE /



“

DAS HAUS DER IDEEN

**HAND IN  
HAND ...**



**TOPLINE**

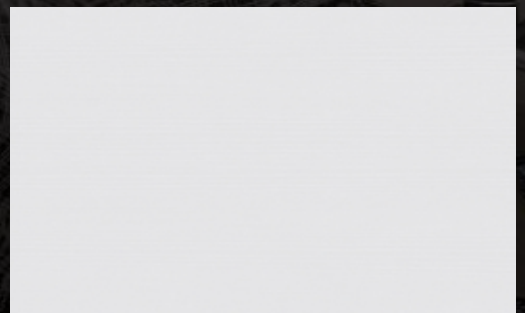
TOPLINE DYNAMIC  
L1 Eiche astig rissig

# KLASSIK-KOLLEKTION

Die außergewöhnliche Bearbeitung der Holzoberflächenimitationen verleiht Ihrer Wohnung Gemütlichkeit und wohlige Wärme.



TOPLINE  
Palisander weiß



TOPLINE  
L1 Schneeweiß

TOPLINE  
L1 Palisander weiß



# KLASSIK-KOLLEKTION MATTLINE

Wenn Ihnen die wilden Strukturen nicht gefallen, können Sie sich für ruhigere und natürlichere Oberflächen entscheiden. Für einen Stil, der Ihrem Ambiente einen Hauch von Eleganz verleihen wird.

AUCH IN LÄNGSLAUFENDER STRUKTUR ERHÄLTlich



TOPLINE  
L1 Eiche ARCTIC







AUCH IN LÄNGSLAUFENDER STRUKTUR ERHÄLTICH



TOPLINE  
L1 Nussbaum TROPIC



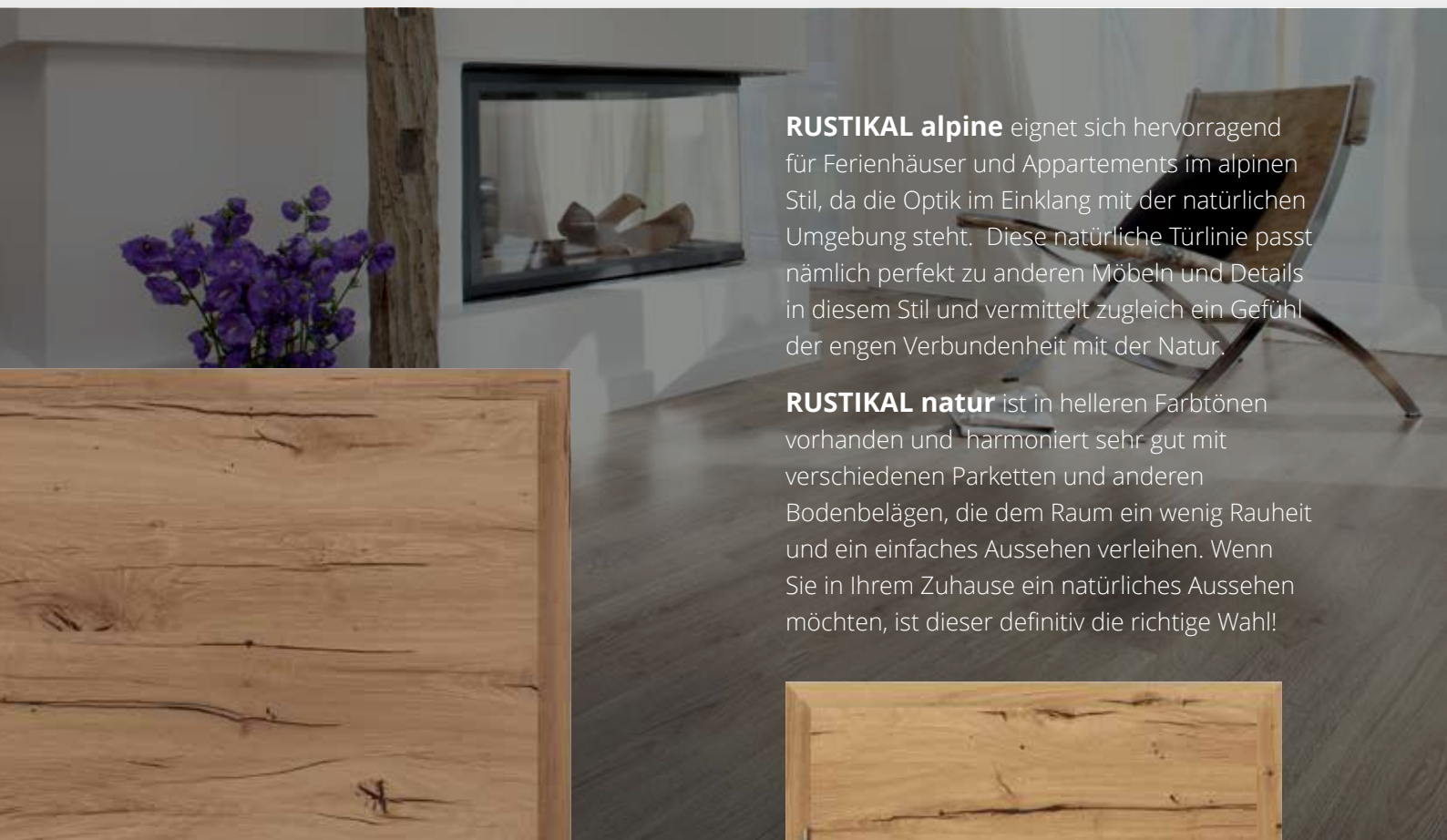
# TOPLINE PLUS

## EIN HAUCH VON NATUR, HOLZ UND ELEGANZ

Rustikaler Stil ist wieder angesagt. Wenn Sie diesen in Ihr Zuhause bringen möchten, wählen Sie Holz, das ein Gefühl von Wärme, Gemütlichkeit und Verbundenheit mit der Natur vermittelt. Jetzt steht eine neue Palette an Holztönen und -strukturen zur Verfügung, was eine Abwechslung für Stil und Optik bedeutet. Sie haben die Wahl zwischen **natur**, **alpine** und **classic** Farbtönen, die eine festere, rauere Textur und mehr Astlöcher aufweisen, welche die natürlichen Eigenschaften des Holzes noch betonen.







**RUSTIKAL alpine** eignet sich hervorragend für Ferienhäuser und Appartements im alpinen Stil, da die Optik im Einklang mit der natürlichen Umgebung steht. Diese natürliche Türlinie passt nämlich perfekt zu anderen Möbeln und Details in diesem Stil und vermittelt zugleich ein Gefühl der engen Verbundenheit mit der Natur.

**RUSTIKAL natur** ist in helleren Farbtönen vorhanden und harmoniert sehr gut mit verschiedenen Parketten und anderen Bodenbelägen, die dem Raum ein wenig Rauheit und ein einfaches Aussehen verleihen. Wenn Sie in Ihrem Zuhause ein natürliches Aussehen möchten, ist dieser definitiv die richtige Wahl!



TOPLINE PLUS  
L1 Eiche astig rissig RUSTIKAL  
alpine



TOPLINE PLUS  
L1 Eiche astig rissig RUSTIKAL  
natur

AUCH IN LÄNGSLAUFENDER STRUKTUR ERHÄLTLICH



TOPLINE PLUS  
Eiche astig rissig RUSTIKAL alpine



TOPLINE PLUS  
Eiche astig rissig RUSTIKAL classic



TOPLINE PLUS  
Eiche astig rissig RUSTIKAL natur

TOPLINE PLUS  
L1 Eiche astig rissig RUSTIKAL  
classic



### RUSTIKAL classic

mit einzigartigem Stil und Eleganz vervollständigt das Aussehen Ihres Zuhauses. Wenn Sie noch Massivholzmöbel und eine rustikale Dekoration wählen, schaffen Sie einen gemütlichen und warmen Raum.



# PRESTIGE-KOLLEKTION

TOPLINE PRESTIGE  
L1 Eiche FOREST gebürstet  
braun

Durch die Abbildung der natürlichen Holzstruktur haben wir Türen gefertigt, welche den Reichtum der Natur verkörpern. Knoten, Spalten und verschiedene Holzstrukturen strahlen die Wildnis aus und betonen gleichzeitig die Einzigartigkeit und Charakteristiken des Holzes.



Auch in längslaufender  
Struktur erhältlich!


Die Natur gibt uns Inspiration.

Die Oberfläche mit synchronisierten Poren für eine echte MASSIVHOLZ-Optik.



TOPLINE PRESTIGE  
L1 Eiche FOREST gebürstet  
weiß

**ABS KANTE** –  
der Farbe und  
der Oberfläche  
angemessen



## Vorteile der FORTE KANTE

### Vorteile:

- Kantenschutz
- Schlagfester Belag
- Kratzfester Belag
- Abnutzungsfester Belag
- Wärmebeständiger Belag
- Hohe Oberflächenfestigkeit





# TRENDS BEI FOLIERTEN OBERFLÄCHEN

## DYNAMIC-KOLLEKTION

Das neue, erweiterte Angebot an folierten Oberflächen: DYNAMIC mit grober 3D-Oberflächenstruktur ist ein ausgezeichneter und lohnender Ersatz für klassische furnierte EICHENTÜREN.



TOPLINE DYNAMIC  
L1 Eiche astig rissig



TOPLINE DYNAMIC  
L1 Eiche astig 3D





TOPLINE DYNAMIC  
P1 Kiefer FANTASY weiß



TOPLINE DYNAMIC  
L1 Kiefer FANTASY grau



TOPLINE DYNAMIC  
P1 Kiefer FANTASY grau



TOPLINE DYNAMIC  
L1 Kiefer FANTASY weiß

# MILLENNIUM- KOLLEKTION

TOPLINE MILLENNIUM  
L1 Oregon Pine grau





## BEI DER AUSWAHL VON TÜREN

sollten Sie auf folgende Eigenschaften achten: Materialien, Farben und Linien sollten im Einklang stehen. Die Grunddekoration der Türen sollte sich am Raum orientieren. Bei der Möbelaufstellung bestimmen Sie die Richtung der Möbelaufstellung.

## SKIZZEN DER TOPLINE-MODELLE



Modell L1  
Längslaufende  
Struktur



Modell P1  
Querlaufende  
Struktur



**VISIONLINE**


Der hektische Alltag in Geschäftslokalen oder in Wohnräumen mit reger Kundenfrequenz oder quirligen Kindern erfordert häufigere Reinigung. Gerade aus diesem Grund haben wir eine Linie von widerstandsfähigen und pflegeleichten Türen entwickelt.

### VISIOLINE - Modell L3



Eiche weiß

### VISIOLINE - model P1



Esche weiß

### SKIZZEN DER VISIOLINE-MODELLE



Modell L3



Modell P1



# BASICLINE

Warum ist die glatte Oberfläche der Furnierimitation eigentlich so beliebt? Die Antwort ergibt sich aus ihrer einheitlichen Struktur und dem günstigen Preis. Die modernste Technologie, umweltfreundliche Stoffe und eine kostengünstige Herstellung nach den höchsten EU-Standards sind unser Geheimnis bei der Fertigung von praktischen, ökologischen und zugleich ästhetischen Produkten, die unseren Kunden Freude bereiten und ihre Wohnräume mit Wärme und Gemütlichkeit erfüllen.




BASICLINE PLUS  
Lärche WHITE WASH



BASICLINE  
Akazie Mystik



BASICLINE  
Eiche



BASICLINE  
Weiß

Modell P1  
Querlaufende  
Struktur



## SKIZZEN DER BASICLINE-MODELLE



LIFELINE / DIVIDELINE / AIRLINE / SLIDELINE / DUOLINE / INNERLINE / CUTLINE / SWINGLINE / SECURAL





NE / UNSICHTBARE ZARGEN PURE



“

**GESTALTEN UND PLANEN ...**

# EINFACH GEMACHT

Die Gestaltung der eigenen vier Wände bedeutet auch die Schaffung eines gemütlichen Wohnraums, welcher gleichmäßig all Ihre Sinne zufriedenstellt. Das Morgenlicht, das Sie sanft aufweckt; ein Familienmittagessen auf der natürlich beschatteten Terrasse; Abendgespräche vor dem knisternden Kamin; noch ein letzter prüfender Blick zum Himmel, bevor Sie spazieren gehen. Alle diese Impulse kommen unmittelbar von der Natur, und unsere Stimmung hängt von den veränderbaren natürlichen Gegebenheiten ab. Wenn wir ein Zuhause geschaffen haben, das mit der Natur verbunden bleibt, haben wir uns damit ein nachhaltiges Zuhause geschaffen.



**LIFELINE**

LIFELINE / PN1  
VIVACELINE / F4  
Eiche astig geölt  
WILD



Holz symbolisiert Komfort, Haltbarkeit und Wärme. Glas dagegen stellt Transparenz und Offenheit dar. Die Kombination von beiden Materialien ist das Markenzeichen der LIFELINE-Türen.



# SKIZZEN DER LIFELINE-MODELLE



LIFELINE / PN1  
quer



LIFELINE / PN1  
längs



LIFELINE / PN7  
quer



LIFELINE / PN7  
längs



LIFELINE / PN2  
quer



LIFELINE / PN2  
längs



LIFELINE / PN6  
quer



LIFELINE / PN6  
längs





LIFELINE / PN6  
VIVACELINE / F4  
Eiche astig geölt  
WILD

LIFELINE / PN2  
VIVACELINE / F4  
Eiche astig geölt  
WILD



**DIVIDELINE**



## TRENNWÄNDE


Geräumigkeit verlangt einen guten Überblick. Lassen Sie das Licht ungehindert durch verglaste Trennwände mit Türen hindurch; je mehr Tageslicht uns umgibt, desto wohler fühlen wir uns.





ZARGENKONSTRUKTION FÜR  
WINDFANGELEMENTE - UMFASSUNGSZARGE

MASSIVE RAHMENSTÖCKE -  
BLOCKRAHMEN



ein Seitenteil und Oberlicht  
PS N DS

ein Seitenteil und Oberlicht  
PM N DS



ein Seitenteil und Oberlicht  
PS N LS

ein Seitenteil und Oberlicht  
PM N LS



zwei Seitenteile und  
Oberlicht  
PS N SS

zwei Seitenteile und  
Oberlicht  
PM N SS



zwei Seitenteile  
PS SS

zwei Seitenteile  
PM SS



ein Seitenteil  
PS LS

ein Seitenteil  
PM LS



ein Seitenteil  
PS DS

ein Seitenteil  
PM DS



**AIRLINE**





# AIRLINE GANZGLASTÜREN



S1-SATINATO

S2-UADI BELI

S3-PROZORNO

S4-MASTER CARRE

S5-RX17



S8-ELLA

S15-PAVE

S16-TREND

S17-ELEGANCE

S18-MARIN



S23-VITA

S24-SOLE

S26-SONATA

S28-AFRODITA

S75-PERUN



S70-TALOS

S76-VESTA

Tauchen Sie Ihre Wohnung in Licht.  
Eine elegante Glasfläche sorgt für diskrete Raumtrennung, bei der Sie mit spielerischen, sandgestrahlten oder gedruckten Motiven selbst entscheiden können, wie viel verborgen bleibt.



S73-APOLON

S71-EDNA

S68-FENIKS



S74-HERA

S72-LINUS

S69-MIDAS





# SLIDELINE

# SCHIEBETÜRSYSTEM HIDDEN

Schiebetüren sind die ideale Lösung für Minimalismus in Ihrem Zuhause. Unsichtbare Führungen helfen dabei, dass der Raum offener, verlockender und eleganter wirkt.










SCHIEBETÜRSYSTEM  
**TREND**



SLIDELINE / VOR DER WAND LAUFEND  
VIVACELINE / F4  
Eiche astig rissig geölt gebürstet

Das Unternehmen Elite Studio 3D hat im April am Wettbewerb "CG Architect" für die Auswahl der besten 3D-Visualisten teilgenommen. Mit der Darstellung der LIP-BLED-Schiebetür erhielt es einen Geldpreis aus dem Fonds des Stifters REBUS farm für seine hohe Gesamteinstufung.





1-FLÜGELIGE AUSFÜHRUNG  
IN DER WAND LAUFEND



2-FLÜGELIGE AUSFÜHRUNG  
IN DER WAND LAUFEND



2-FLÜGELIGE AUSFÜHRUNG  
VOR DER WAND LAUFEND





### 1-FLÜGELIGE AUSFÜHRUNG VOR DER WAND LAUFEND




### HINWEIS!

Vor dem Bau muss Folgendes beachtet werden:

- wo welche Tür eingebaut wird (Einbau- und  
Gebrauchsbedingungen),
- welche Anforderungen die Tür erfüllen muss,
- welche Klassifizierung für die Tür erforderlich  
ist.

***Diese Bewertung ist wichtig für das  
Funktionieren der Tür.***

Die Bestellanforderungen variieren je nach Schallschutz, Einbruchschutz, Feuchtigkeitsbeständigkeit und nach hydrothermischen und mechanischen Anforderungen.

A photograph of a white double door with glass panes, set in a room with a piano and a lamp. The door is partially open, revealing a room with a piano and a lamp. The door has a classic design with a grid of glass panes. The room is well-lit, with a chandelier visible in the upper right corner. The floor is made of dark wood, and there is a patterned rug in the foreground. The overall atmosphere is elegant and sophisticated.

Einem aktiven Lebensstil folgt auch die Inneneinrichtung. Zweiflügelige Türen, bei denen verschiedene Kombinationen von Oberflächen und Kanten möglich sind, erleichtern die Bewegung sowohl von vielen kleinen als auch von großen Möbelstücken.

**DUOLINE**

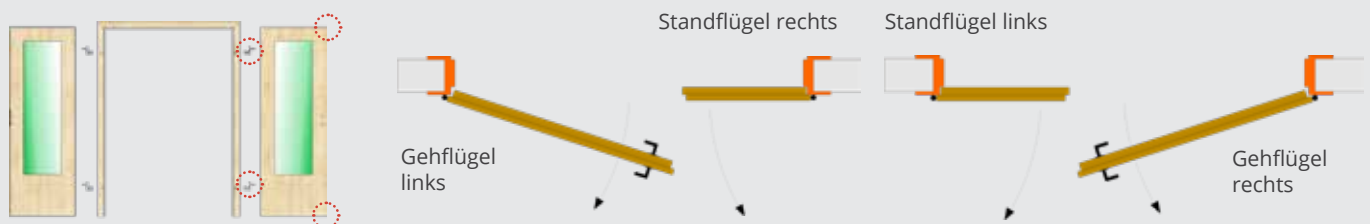
ZWEIFLÜGELIGE TÜREN

# RINNENDICHTUNG FÜR ZWEIFLÜGELIGE TÜREN

Um Ihre Benutzererfahrung noch besser zu gestalten, haben wir klassische zweiflügelige Türen mit einer Dichtung in der Rinne des Hauptflügels nachgerüstet.

## VOORTEILE DURCH DEN EINBAU DER DICHTUNG:

- sanftere Türschließung
- schönes Aufliegen des Hauptflügels an den abhängigen Flügel
- verhindert Türklappern bei Durchzug
- kein Durchdringen von Licht durch die Rinne



TOPLINE MILLENIUM  
L1 Oregon Pine grau  
Designleiste T40

Streifen in  
ALU-Effekt  
(PVC)  
8 mm

**INNERLINE**






Lassen Sie Ihrer Phantasie freien Lauf und schaffen Sie durch frische Kombinationen von Designleisten eine einzigartige Atmosphäre Ihres Wohnraums.

## PVC EINSCHUBPROFILE MIT ALU-IMITAT

Einschubprofile auf der furnierten Oberfläche lassen sich nur in Tragwerksrichtung einsetzen.

Skizzen von Flügelkonstruktionen mit PVC-Einschubprofilen mit Aluminiumimitat.



8 mm



Einschubprofil T49



Einschubprofil T50



Einschubprofil T48



Einschubprofil T47

Die klassische Eleganz schließt mit ästhetischem Abstand vom Türblattrand ab.



T37

5 mm

T38

8 mm



T39

5 mm

T40

8 mm



T41

5 mm

T42

8 mm



T45

5 mm

T46

8 mm







“

Schräge Wände und Decken sind keine Einschränkung mehr. Entscheiden Sie sich für *lipbled*-Türen und verschönern Sie Ihre Dachgeschosswohnung.

# CUTLINE

## TÜREN MIT SCHRÄGEM WINKEL



“

TÜREN, DIE SICH GUT  
IHRER MANSARDE ODER  
IHREM DACHZIMMER  
ANPASSEN LASSEN.





**SWINGLINE**



## PENDELTÜREN

Die Vorteile von Pendeltüren kommen am besten zum Ausdruck in durchgängigen Räumen oder überall dort, wo Sie sprichwörtlich alle Hände voll zu tun haben. Aber auch wegen ihrer Eleganz entscheiden sich unsere Kunden für diese Türen.

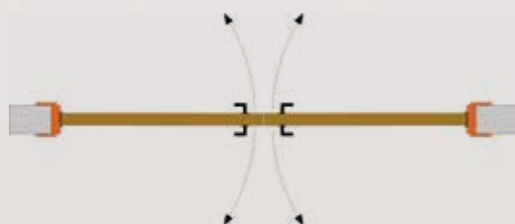


### QUERSCHNITT – TÜRBLATT UND ZARGE

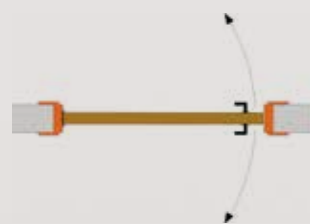


### SKIZZE DER ÖFFNUNG

2-flügelige Ausführung



1-flügelige Ausführung





UNSICHTBARE ZARGE **PURE**





## VORTEILE DER UNSICHTBARE ZARGE:

- Der Türflügel ist vollständig an der Wand ausgerichtet - wandbündig.
- Die Montage ist an gemauerten Wänden oder an Wänden aus Gipsplatten möglich.
- Die Tür kann auf beiden Seiten geöffnet werden.
- Die Verwendung eines Armierungsgewebes verhindert Risse, die durch Atmung der Wände entstehen.





Für alle Mutigen und Gewagten empfehlen wir die Türen mit unsichtbaren Zargen. Dies ist ein Modetrend, der eine perfekte Wahl für alle darstellt, die Ihre Wohnung minimalistisch einrichten oder nach dem Prinzip "Weniger ist mehr" leben wollen. Innentüren mit versteckter Zarge sind an der Wand ausgerichtet, sodass die Zarge nicht sichtbar sind. Wahre Eleganz für Ihr Zuhause.

“

WAHRE ELEGANZ FÜR IHR ZUHAUSE.





Für eine moderne Wohnung.

# RENOVIERUNGSZARGE

**Metallzarge in neuer Verkleidung. Ziehen Sie ihn in Ihrem Stil an!**

Verkleiden Sie die Metallzarge mit Ihrer ausgewählten Oberfläche. Sie werden eine völlig neue Tür bekommen, die mit Ihrem Ambiente komplett verschmilzt und Ihnen ein Gefühl der völligen Harmonie schenkt. Und all das ohne großen Aufwand. Seien Sie "IN"!




Oder für mehr Sicherheit mit Dreifachverriegelung, elektrischem Zugang, digitalem Spion und mit Bodendichtung.





# VERGLASUNGEN





Um die Erwartungen unserer Kunden erfüllen zu können, müssen wir alle erforderlichen Angaben zur Verfügung haben:

**Wo wird die Tür eingebaut bzw. eingesetzt?**

- Verwendungszweck des Gebäudes;
- Heizung;
- Einsatzhäufigkeit;
- zusätzliche Feuchtigkeitsbelastung;
- erhöhte mechanische Anforderungen.

Der Bau- bzw. Projektingenieur muss vor der Bestellung Folgendes beachten:

**Welche Tür wird eingebaut (Voraussetzungen für den Einbau und Einsatz?)**

**Welche Anforderungen muss die Tür erfüllen?**

**Welcher Einstufung muss die Tür entsprechen?**

**Soll die Tür besondere Anforderungen erfüllen?**

- Dichtheit;
- Schallschutz;
- Feuerschutz;
- Rauchschutz;
- Einbruchschutz.



# GLAS

Modern gestaltete Türen,  
bei denen die Auswahl  
verschiedener Glasmuster möglich  
ist, beleben jeden Wohn- oder  
Geschäftsraum.

Zusätzliche Auswahl an  
verschiedenen Türbeschlägen  
und Türklinken ermöglicht  
die perfekte Anpassung an Ihre  
Wünsche und  
Bedürfnisse.







S1 SATINATO

S2 UADI WEIß

S3 KLARGLAS



S4 MASTER CARRE

S5 RX17

S8 SATINIRANO ELLA



S15 MADRAS PAVE

S18 SATINIRANO  
MARIN

S24 SOLE



S25 LUX

S26 SONATA









BRANDSCHUTZ

KLIMATISCHE  
WIDERSTANDSFÄHIGKEIT



SCHALLSCHUTZ

EINBRUCHHEMMUNG



# SECURALINE

MODERNE OBJEKTÜREN

RAUCHSCHUTZ





# ZERTIFIZIERTE INSTITUTE,

## MIT DENEN LIP BLED ZUSAMMENARBEITET:

- ZAG Ljubljana (SI) ([www.zag.si](http://www.zag.si))
- LTM (HR) ([www.ltm.hr](http://www.ltm.hr))
- EMI Budapest (H) ([www.emi.hu](http://www.emi.hu))
- PAVuS Prag (CZ) ([www.pavus.cz](http://www.pavus.cz))
- DIBT Berlin (D) ([www.dibt.de](http://www.dibt.de))
- IFT Rosenheim (D) ([www.ift-rosenheim.de](http://www.ift-rosenheim.de))
- Pfb Rosenheim (D) ([www.pfb-rosenheim.de](http://www.pfb-rosenheim.de))
- VKF Bern (CH) ([www.praever.ch](http://www.praever.ch))
- Lignotesting Bratislava (SVK) ([www.lignotesting.sk](http://www.lignotesting.sk))
- IBS Linz ([www.ibs-austria.at](http://www.ibs-austria.at))



## KLIMATISCHE WIDERSTANDSFÄHIGKEIT

Übliche Zimmertüren erreichen die Klimafestigkeit A2. Für Eingangstüren empfehlen wir aber die Kategorie B2 oder C2.



## BRANDSCHUTZ

Zertifizierte Brandschutztüren beschränken den Übergang von Feuer, Temperatur und Rauch in andere Räume.

Im Brandfall ermöglichen sie die sichere Evakuierung von Personen und Vermögen.



## EINBRUCHHEMMUNG



## SCHALLSCHUTZ

Verschiedene Arten von Türen im Gebäude erreichen eine Schalldämmung von 25 bis 39 dB. Für Wohnungseingangstüren empfehlen wir die Kategorie SSK3 (35–39 dB).



**AUSGEZEICHNETE  
QUALITÄT, DIE DEN  
AUSBREITUNG VON FEUER  
UND RAUCH VERHINDERT!**





ZERTIFIZIERT  
FÜR 30-MINÜTIGE  
BRANDWIDERSTANDSFÄHIGKEIT

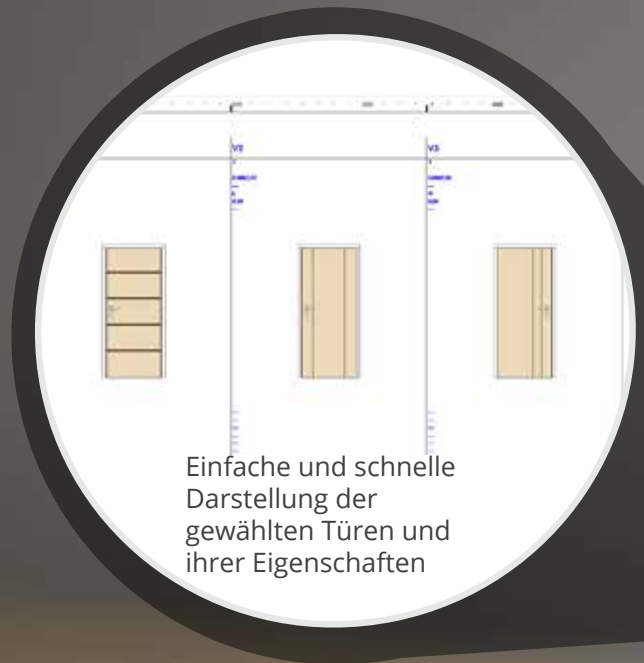
Das Sicherheitsschloss, das die Wiedereinbruchsklasse RC2 bietet, reicht bereits aus, dass ein Einbrecher den Einbruch aufgibt.



## RAUCHSCHUTZ

Dichte Rauchsperrle mit der Rauchschutz-Klasse ( $S_{200}$ ) bei Hochdrücken und Rauchtemperatur auch bis 200 °C.





# ArchiCAD


## LIP-BLEDTÜREN IM ARCHICAD

ArchiCAD ist schon seit 1984 ein führendes EDV-Programm für die Planung in der Architektur und im Bauwesen. Jeder Architekt, der gerne verschiedene Formen erforscht, kann seiner Kreativität freien Lauf lassen, ohne dabei auf die Genauigkeit und Qualität der Projektdokumentation verzichten zu müssen. Mit der ArchiCAD-Software lassen sich beliebige Formen in der dazu am besten geeigneten Ansicht frei gestalten und verändern.

entwerfen – gestalten – planen



LIP BLED  
INNENTÜREN  
FÜR BIM



Fotorealistische  
Darstellung aller  
Türflügelmodelle





# OBERFLÄCHEN

Die Auswahl an Innentüren offenbart unsere Beziehung zu Holz und spiegelt unseren Beitrag für eine gesunde Umwelt wider. Mithilfe der Natur stellen wir hochwertigste Türen her, die Ihnen in verschiedenen Ausführungen je nach Holz, Farbe und Bearbeitung in Kombination mit anderen Elementen und Details zur Auswahl stehen.

## FURNIERTE OBERFLÄCHEN GREENLINE / VIVACELINE

---



AHORN



BUCHE

SMREKA GRČA  
KRTAČENO NATUR LAKIRANO

F4 AHORN



F4 BUCHE

F4 SMREKA GRČA  
KRTAČENO NATUR LAKIRANO

# EUROPÄISCHE EICHE

---



WEISS GEÖLT



F4 WEISS GEÖLT



F4 WEISS GEÖLT GEBÜRSTET



F4 MATT EFFEKT LACKIERT  
GEBÜRSTET



F4 NATUR LACKIERT GEBÜRSTET



F4 NATUR GEÖLT GEBÜRSTET



F4 MATT EFFEKT LACKIERT



F4 NATUR LACKIERT



F4 NATUR GEÖLT



WEISS GEÖLT GEBÜRSTET



MATT EFFEKT LACKIERT  
GEBÜRSTET



NATUR LACKIERT GEBÜRSTET



NATUR GEÖLT GEBÜRSTET



MATT EFFEKT LACKIERT



NATUR LACKIERT



NATUR GEÖLT



# EICHE ASTIG – WILD

---



WEISS GEÖLT



F4 WEISS GEÖLT



F4 WEISS GEÖLT GEBÜRSTET



F4 MATT EFFEKT LACKIERT  
GEBÜRSTET



F4 NATUR LACKIERT GEBÜRSTET



F4 NATUR GEÖLT GEBÜRSTET



F4 MATT EFFEKT LACKIERT



F4 NATUR LACKIERT



F4 NATUR GEÖLT



WEISS GEÖLT GEBÜRSTET



MATT EFFEKT LACKIERT  
GEBÜRSTET



NATUR LACKIERT GEBÜRSTET



NATUR GEÖLT GEBÜRSTET



MATT EFFEKT LACKIERT



NATUR LACKIERT



NATUR GEÖLT

# EICHE ASTIG – RUHIG

---



WEISS GEÖLT



F4 WEISS GEÖLT



F4 WEISS GEÖLT GEBÜRSTET



F4 MATT EFFEKT LACKIERT  
GEBÜRSTET



F4 NATUR LACKIERT GEBÜRSTET



F4 NATUR GEÖLT GEBÜRSTET



F4 MATT EFFEKT LACKIERT



F4 NATUR LACKIERT



F4 NATUR GEÖLT



WEISS GEÖLT GEBÜRSTET



MATT EFFEKT LACKIERT  
GEBÜRSTET



NATUR LACKIERT GEBÜRSTET



NATUR GEÖLT GEBÜRSTET



MATT EFFEKT LACKIERT



NATUR LACKIERT



NATUR GEÖLT



# EICHE ASTIG RISSIG



WEISS GEÖLT



F4 WEISS GEÖLT



F4 WEISS GEÖLT GEBÜRSTET



F4 MATT EFFEKT LACKIERT  
GEBÜRSTET



F4 NATUR LACKIERT GEBÜRSTET



F4 NATUR GEÖLT GEBÜRSTET



F4 MATT EFFEKT LACKIERT



F4 NATUR GEÖLT



WEISS GEÖLT GEBÜRSTET



MATT EFFEKT LACKIERT  
GEBÜRSTET



NATUR LACKIERT GEBÜRSTET



NATUR GEÖLT GEBÜRSTET



MATT EFFEKT LACKIERT



NATUR GEÖLT

## FICHTE ASTIG

---



F4 FICHTE ASTIG GEBURSTET

## ALTEICHE - PRESTIGE

---



F4 MATT LACKIERT



F4 NATUR GEÖLT



FICHTE ASTIG GEBURSTET



MATT LACKIERT



NATUR GEÖLT

“ Die Wahl liegt bei Ihnen.  
Wir stehen hinter jedem  
unserer Produkte.



## COLORLINE

---






RAL GESPRITZT

### EASY WEISS GEWALZT

REINWEISS  
ähnlich RAL 9010VERKEHRSSWEISS  
ähnlich RAL 9016

### MODENA WEISS GESPRITZT

SIGNALWEISS  
ähnlich RAL 9003REINWEISS  
ähnlich RAL 9010VERKEHRSSWEISS  
ähnlich RAL 9016




Schwarze Details  
machen Ihren Raum  
interessanter.

## UNICOLORLINE

---



MATT ANTI-FINGERABDRUCK  
SCHWARZLACKIERTE FOLIE



WEISS (ähnlich RAL 9016)

## TOPLINE

---


### TOPLINE KLASSIK



L1 PALISANDER WEISS



PALISANDER WEISS



L1 SCHNEEWEISS

### TOPLINE KLASSIK MATTLINE



EICHE ARCTIC



NUSSBAUM TROPIC



L1 EICHE ARCTIC



L1 NUSSBAUM TROPIC



## TOPLINE PLUS

L1 EICHE ASTIG RISSIG RUSTIKAL  
CLASSICL1 EICHE ASTIG RISSIG RUSTIKAL  
ALPINEL1 EICHE ASTIG RISSIG RUSTIKAL  
NATUREICHE ASTIG RISSIG RUSTIKAL  
CLASSICEICHE ASTIG RISSIG RUSTIKAL  
ALPINEEICHE ASTIG RISSIG RUSTIKAL  
NATUR

## TOPLINE PRESTIGE



EICHE FOREST GEBÜRSTET WEISS



EICHE FOREST GEBÜRSTET BRAUN

## TOPLINE MILLENIUM



L1 OREGON PINE GRAU



L1 EICHE FOREST GEBÜRSTET WEISS



L1 EICHE FOREST GEBÜRSTET BRAUN

## TOPLINE DYNAMIC



KIEFER FANTASY WEISS



KIEFER FANTASY GRAU



L1 KIEFER FANTASY WEISS



### TOPLINE DYNAMIC



L1 KIEFER FANTASY GRAU



L1 EICHE ASTIG 3D



L1 EICHE ASTIG RISSIG

### VISIOLINE

---



ESCHE WEISS




L3 EICHE WEISS

### BASICLINE

---



AKAZIE MYSTIK



WEISS



EICHE













### BASICLINE PLUS


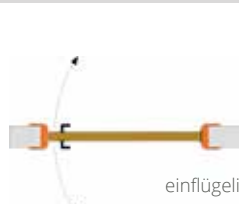


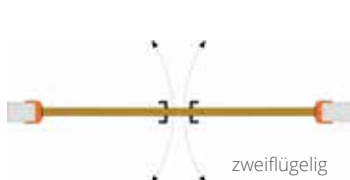



LÄRCHE WHITE WASH

# TECHNISCHE INFORMATIONEN


Jede Innentür besteht aus einem oder mehreren Türflügeln und einem Türrahmen. Auf den folgenden Seiten können Sie zwischen zahlreichen Kanten und Türflügelkonstruktionen sowie verschiedenen Formen von Türrahmen wählen.  
GESTALTEN SIE ES SELBST!

	KLASSIK	TRENDLINE	REVERSO
LINKE TÜR	 Falzseite	 Falzseite	 Falzseite
RECHTE TÜR	 Anschlagseite	 Anschlagseite	 Anschlagseite
QUERSCHNITT	 gefalzt	 flächenbündig mit der Zarge	 flächenbündig mit der Zarge
TÜRBÄNDER			

	SLIDELINE	SWINGLINE	DUOLINE
VOR DER WAND LAUFEND	 links rechts zweiflügelig	 einflügelig	 linker Gehflügel rechter Gehflügel
IN DIE WAND LAUFEND	 links rechts zweiflügelig	 zweiflügelig	 rechter Gehflügel



# TÜREN UND ZARGEN MODELLE



KLASSIK

sichtbare Bänder



TRENDLINE


verdeckt liegende Bänder



REVERSO

in die Laibung öffend, verdeckt liegende Bänder

## Öffnungsrichtung



KLASIK



TRENDLINE



REVERSO

## Türflügel-Falzkanten



KLASSIK ECKIG



TRENDLINE flach geschnitten, ohne Falz



REVERSO



KLASSIK SOFT-R Rundkante



KLASSIK SOFT-M Rundkante

## Aufbau der Türblätter



Türblatt mit Wabe als Mittellage



Türblatt mit Röhrenspanplatte als Mittellage – RS




Türblatt mit Vollspanplatte als Mittellage – VL


## Zargen

□ - eckig


○ - rund



SM  
Umfassungszarge mit eckigen  
Kanten

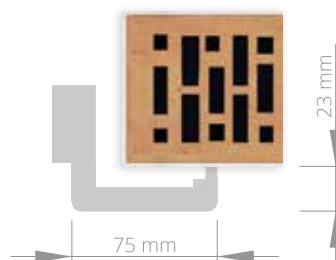
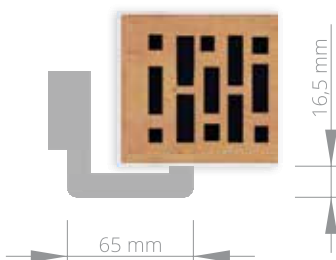


SMO  
Umfassungszarge mit gerundeten  
Bekleidungen und eckigem  
Futterbrett



SMS  
Umfassungszarge mit gerundeten  
Bekleidungen und gerundetem  
Futterbrett

## Bekleidungsbreite





# HAND IN HAND.



Wir respektieren unsere Wälder und ihre Geschenke, die uns inspirieren und für innere Harmonie sorgen. Kreativität, Ideenreichtum und die modernste Technologie verleihen dem Holz eine vollkommen neue Bedeutung und Dimension. Unser handwerkliches Geschick erweckt Holz wahrhaftig zum Leben und haucht jeder Wohnung eine eigene Seele ein.

Da wir bei unserer Arbeit sehr flexibel sind und den Anforderungen und Wünschen unserer Kunden immer gerecht werden, ist unsere Produktpalette sehr bunt und abwechslungsreich. Die allerneuesten Standards aus verschiedenen Bereichen fordern schnelle Anpassungsfähigkeit.

Dies gilt sowohl für das Design als auch für die Herstellung. Hohe Standards stellen eine besondere Herausforderung dar, der wir mit viel Kreativität und neuen Innovationen begegnen.

---

## GRUNDLEGENDE TECHNISCHE ANLEITUNGEN

Innentüren eignen sich für einen schnellen und trockenen Einbau mit Polyurethanschaum. Die Wand und der Boden müssen vor dem Türeinbau im Rahmen der Maße aus der Preisliste verarbeitet sein. Die Wand und die Kanten der Wandöffnung müssen gerade und horizontal sein und in der vertikalen bzw. horizontalen Ebene stehen. Bodenleisten dürfen nicht unmittelbar an beiden Seiten der Öffnung befestigt sein. Im Falle einer Wandöffnung mit einer Schwelle oder bei Maßen, die nicht der Norm entsprechen, beraten unsere Verkäufer Sie gern.

Das Verkaufsprogramm ist in der Preisliste genauer angeführt.

## ZERTIFIKATE

### **PEFC-Rückverfolgung des Holzes und der Holzprodukte**

Zertifikat einer verantwortungsvollen Waldwirtschaft des Unternehmens.

### **Qualitätssicherungsnorm ISO 9001**

Die Norm ISO 9001, wonach schon mehr als 1 Million Unternehmen aus 178 Staaten weltweit zertifiziert wurden, ist ein international anerkannter Qualitätssicherungsstandard, definiert von der Internationalen Organisation für Normung (ISO - International Standard Organization). Der Inhalt des Standards bietet zertifizierten Unternehmen einen Rahmen für erfolgreiche Abwicklung der Prozessabläufe und des Qualitätsmanagements.

### **Umweltmanagementnorm ISO 14001**

Geprüftes und bewiesenes Werkzeug für eine effektive Minderung der Auswirkungen auf die Umwelt in einem Unternehmen. Verschiedene Unternehmen beweisen ihr ausgeprägtes Bewusstsein und ihre Verantwortung gegenüber der Umwelt gerade mit der ISO 14001 Norm.

Heutzutage ist verantwortliches Umweltmanagement ein zunehmend wichtiger Faktor, der über den Verkauf entscheidet. Mehr denn je ziehen es Kunden vor, Produkte und Dienstleistungen aus umweltschonenden Ressourcen zu kaufen. Damit ein Unternehmen wettbewerbsfähig bleibt, muss es über ein wirksames Umweltmanagementsystem verfügen.

Quelle: BUREAU VERITAS SLOVENIJA



Die Symphonie des Waldes bei Ihnen zu

*Hause ...*



—

Es ist echt schön, das Lied der Natur.  
**HÖREN SIE AUFMERKSAM ZU!**



**lipbled**  
Die Symphonie des Waldes bei Ihnen zu Hause!

LIP BLED, d.o.o., Rečiška c. 61/a, 4260 Bled, Slowenien  
T. +386 4 5795 000, F. +386 4 5795 121  
E. lipbl@lip-bled.si, www.lip-bled.si

Die Abbildungen sind symbolisch. Wir behalten uns das Recht auf Änderungen vor. Textfehler und Farbabweichungen im Druck sind kein Grund zur Reklamation. Das Verkaufsprogramm kann von Land zu Land unterschiedlich sein und wird in der Verkaufspreisliste genauer bestimmt. Das Kopieren oder die Vervielfältigung von Abbildungen und Texten, teilweise oder im Ganzen, darf nur mit ausdrücklicher Genehmigung des Autors erfolgen.

- Layout und Text: IMPERIOO INC, d.o.o. - Fotografien: LIP BLED-Archiv - Elite Studio 3D - Foto-Datenbanken: pixabay - LIP BLED, d.o.o. - 2024 - 03 -